






SEMELLE POUR PALETTE LÉGÈRE EUROPÉENNE/INDUSTRIELLE

LIGHTWEIGHT BASIC 1208/1210-R



Semelle de rechange pour les produits BASIC 1208-O3, BASIC 1208-C3, BASIC 1210-O3 et BASIC 1210-C3. En changeant une semelle il est possible de prolonger la vie de la palette de manière indéfinie.

Données techniques

Ref	Matériaux	Poids	Dimensions	 Charge statique *1	 Charge dynamique *1	 Charge Rack *1
BASIC 1208/1210-R	 	0,65 kg [1,40 lb]	-x-xmm [-x-x"]	- kg [- lb]	- kg [- lb]	- kg [- lb]

Schémas techniques



Légende des icônes



-20°/40°C [-4°/104°F]

0°/40°C [32°/104°F]

- Nortpalet se réserve le droit de modifier toute information indiquée ici sans avis préalable.
- Les spécifications peuvent être affectées en cas d'altération des produits avec des pièces et / ou différents de ceux approuvés par la société Nortpalet. Toute garantie, spécification ou responsabilité produite par Nortpalet sera résiliée en cas de modification du produit avec des pièces de rechange qui ne sont pas fournies par Nortpalet.