


# PALETE EUROPEU FECHADO MONOBLOCO 2 PATINS

MEDIUM FLAT 1208-C2



Paleta plástica europea monobloco de 2 patins e dimensões padrão, ideal para aplicações de reutilização. Apto para cargas moderadas em todo o tipo de usos e sectores. Graças à sua superfície lisa, assegura-se uma limpeza eficaz e uma rápida secagem.








## Vantagens

- ✓ Apto Rack
- ✓ Altura optimizada
- ✓ Ventanas diafanos para facilitar su manipulación
- ✓ Tablero liso y sin cavidades para fácil limpieza
- ✓ Elevado rendimiento a bajo coste

## Dados Técnicos

Ref	Materiais	Peso	Dimensões	 Carga Estática* <sup>1</sup>	 Carga dinámica* <sup>1</sup>	 Carga Rack* <sup>1</sup>
FLAT 1208-C2		10.00 kg [22.00 lb]	1200x800x145mm [47.20x31.50x5.70"]	3000 kg [6615 lb]	1000 kg [2210 lb]	300 kg [660 lb]

## Dados Logísticos

Ref	 20' DV	 40' DV	 40' HC	 45' PWHC	 Tauliner	 Mega	 Jumbo
FLAT 1208-C2	165	375	425	561	561	660	760

# PALETE EUROPEU FECHADO MONOBLOCO 2 PATINS

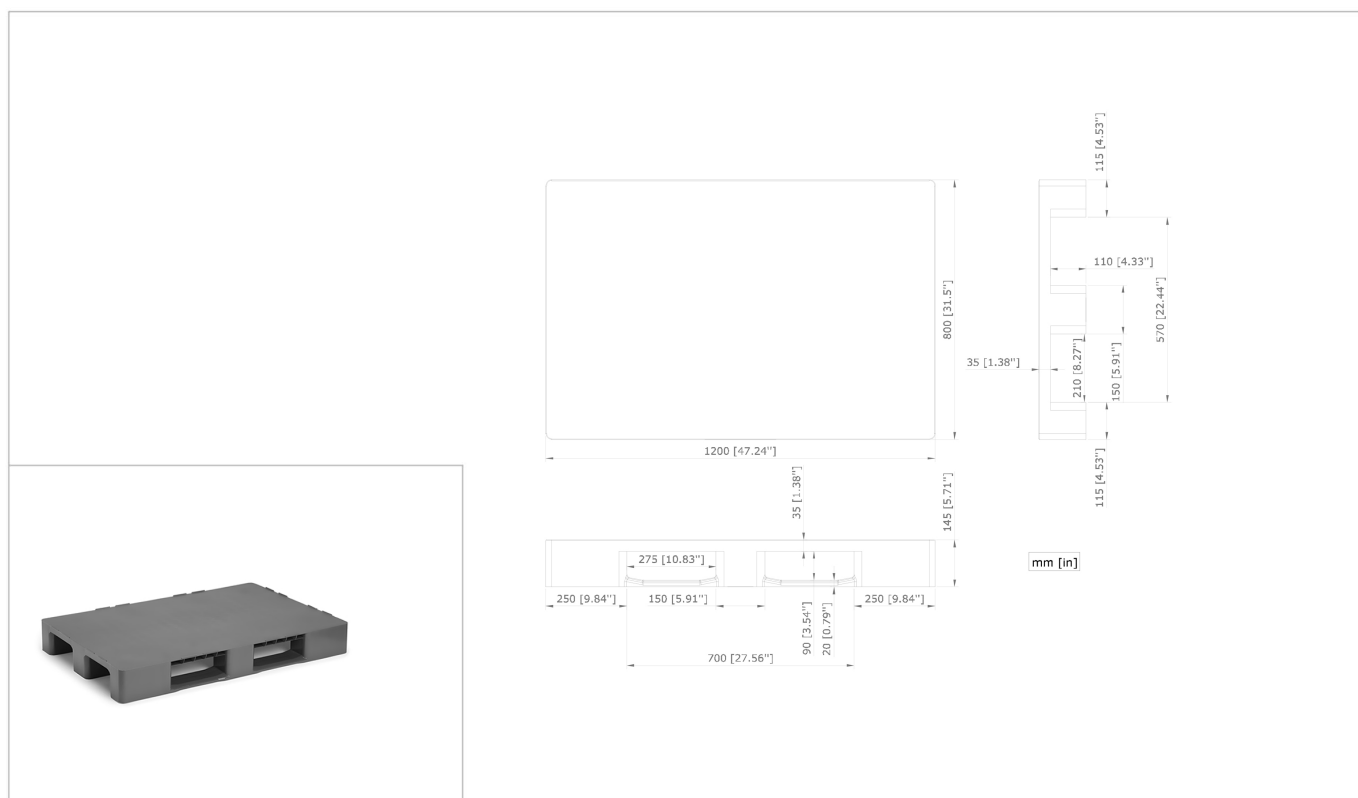
MEDIUM FLAT 1208-C2



## Opções

- ✓ Color personalizável
- ✓ Logo serigrafado
- ✓ Logo gravado
- ✓ Topes personalizáveis ou sem topes
- ✓ Etiquetas
- ✓ Outros materiais disponíveis

## Planes de construção



## Legend of Iconografia



-20°/40°C [-4°/104°F]



Fechada



4 vias

## Recomendações de utilização

- ✓ Não empilhar mais que 52 paletes, o que equivale a uma altura de 7,2 metros.
- ✓ Não transportar volumes com mais de 32 paletes vazias.
- ✓ Uma vez empilhadas, comprovar que estão corretamente encaixadas.

\*1 Os valores indicados são orientativos e baseiam-se tanto em experiências práticas como em testes ISO 8611 com uma carga padrão uniformemente repartida, compacta e estável, devidamente consolidada e distribuída por toda a superfície da paleta e durante um tempo determinado a temperatura ambiente (20° C [68°F]). Distintas condições de carga produzem valores diferentes que devem ser verificados a pedido do cliente. Qualquer deterioração ou rotura na paleta pode fazer variar estes resultados.

\*2 Por causa das características do material reciclado, as dimensões e o peso das paletes podem apresentar certas tolerâncias. Tolerâncias dimensionais de acordo com DIN ISO 2768-V e tolerâncias de peso: +/- 4%. Exceto pelas referências da escala FLAT: +/- 3%.

- Nortpalet reserva-se o direito a alterar qualquer informação aqui indicada sem notificação prévia.

- As especificações podem ser afetados em caso de adulteração de produto com peças e / ou diferentes daqueles aprovados pelo Departamento Nortpalet materiais de qualidade. Qualquer garantia, especificação ou produto responsabilidade por Nortpalet será encerrada no caso de alteração do produto com peças que não são fornecidos pela Nortpalet.