




# PALETTE EMPILABLE CARRÉ 1140X1140 MM

LIGHTWEIGHT BASIC 1140-O9



Palette carrée de 1140 x 1140 mm à surface ouverte et 9 pieds, idéale pour le transport dans des conteneurs car elle optimise tout l'espace disponible dans les conteneurs ISO. Équipement idéal pour les exportations de tout type de produits conforme à la norme internationale NIMF-15.

## Avantages

- ✓ Facilidad de extracción del palet sobre torre
- ✓ Altura optimizada
- ✓ Reborde antideslizante 5mm
- ✓ Excelente solución para el transporte marítimo en contenedor

## Données techniques

| Ref           | Matériaux | Poids              | Dimensions                          | Charge statique*1 | Charge dynamique*1 | Charge Rack*1 |
|---------------|-----------|--------------------|-------------------------------------|-------------------|--------------------|---------------|
| BASIC 1140-O9 |           | 9.70 kg [21.40 lb] | 1140x1140x140mm [44.80x44.80x5.50"] | 2500 kg [5510 lb] | 1000 kg [2210 lb]  | - kg [- lb]   |

## Données logistiques

| Ref           | 20' DV | 40' DV | 40 HC | 45' PWHC | Tauliner | Mega | Jumbo |
|---------------|--------|--------|-------|----------|----------|------|-------|
| BASIC 1140-O9 | 500    | 1000   | 1100  | 1166     | 1166     | 1320 | 1440  |

# PALETTE EMPILABLE CARRÉ 1140X1140 MM

LIGHTWEIGHT BASIC 1140-O9



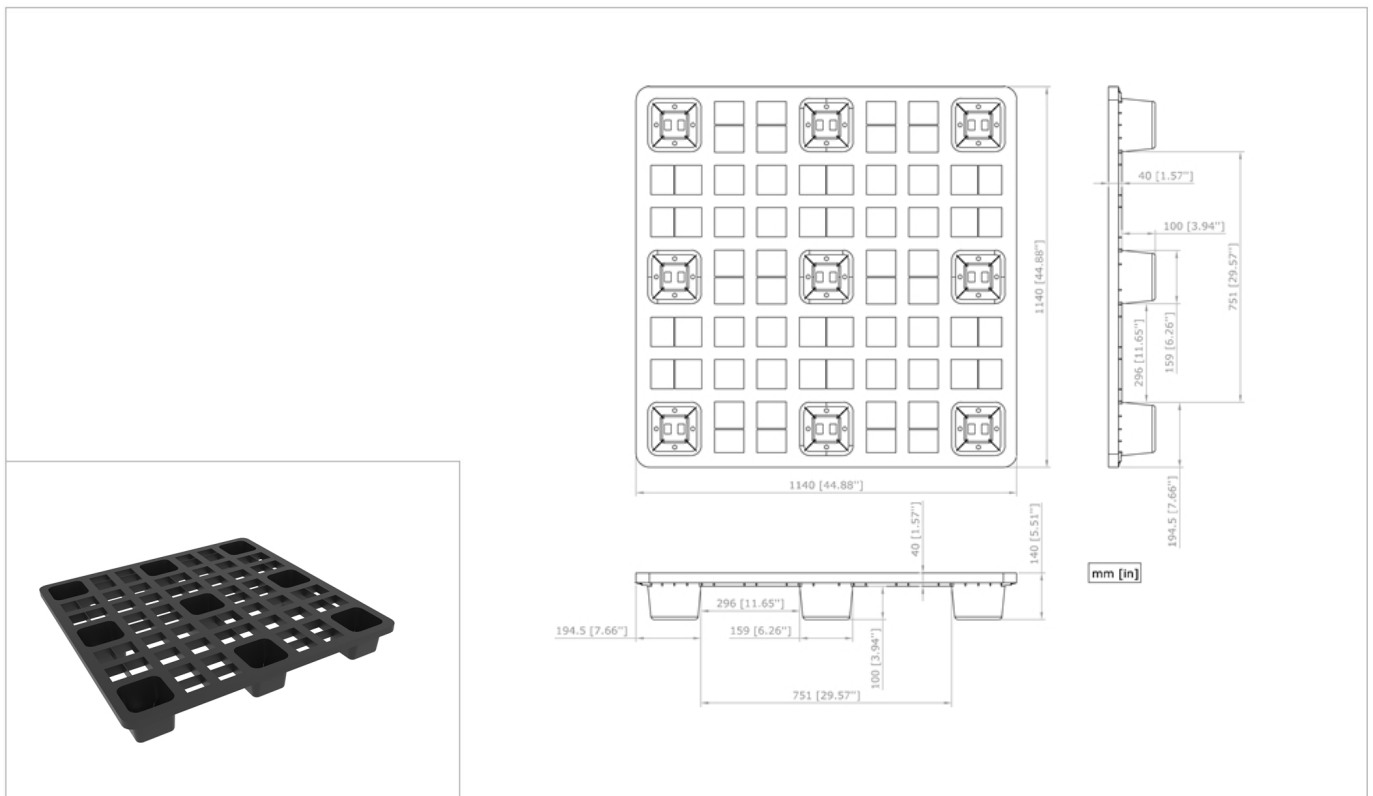
## Options

✓ Logo serigrafiado

✓ Otros materiales disponibles

✓ Versión disponible sin topes o de 20mm

## Schémas techniques



## Légende des icônes



0°/40°C [32°/104°F]



Ouverte



Empilables



4 voies



Rebords pour caisses

## Conseils d'utilisation

- ✓ Ne pas empiler plus de 85 palettes, ce qui équivaut à une hauteur de 4 m à vide.
- ✓ Ne pas manipuler de blocs de plus de 63 palettes vides.
- ✓ Une fois empilées en hauteur, vérifier qu'elles soient bien fixées.

\*1 Ces valeurs ne sont qu'indicatives, et sont fondées aussi bien sur des expériences pratiques que sur des essais ISO 8611 avec une charge standard uniformément répartie sur toute la surface de la palette, compacte et stable, convenablement consolidée, pendant un temps déterminé et à température ambiante (20 °C [68°F]). Des conditions de charge différentes produisent de valeurs différentes, à vérifier sur demande du client. Toute dégradation ou cassure de la palette peut faire varier ces résultats.

\*2 Étant donné les caractéristiques du matériau recyclé, les dimensions et le poids des palettes peuvent présenter certaines tolérances. Tolérances dimensionnelles selon DIN ISO 2768-V et tolérances de poids: +/- 4%. Sauf pour les références de la gamme FLAT: +/- 3%.

- Nortpalet se réserve le droit de modifier toute information indiquée ici sans avis préalable.

- Les spécifications peuvent être affectées en cas d'altération des produits avec des pièces et / ou différents de ceux approuvés par la société Nortpalet. Toute garantie, spécification ou responsabilité produite par Nortpalet sera résiliée en cas de modification du produit avec des pièces de rechange qui ne sont pas fournies par Nortpalet.