



PALETTE EMPILABLE CARRÉ 1200X1200 MM

LIGHTWEIGHT BASIC 1200-O9





Grâce à sa mesure carrée particulière de 1200 x 1200 mm, cette palette offre une plus grande surface de chargement. Jusqu'à 6 modules de 600 x 400 peuvent être transportés en surface. En plus de cette version à 9 pieds, la palette est également disponible avec 3 semelles 'BASIC 1200-O3' qui permettent l'empilage ou circuit des automatismes.








Avantages

- ✓ Facilidad de extracción del palet sobre torre
- ✓ Sin topes
- ✓ Área más amplia para su carga

Données techniques

Ref	Matériaux	Poids	Dimensions	 Charge statique *1	 Charge dynamique *1	 Charge Rack *1
BASIC 1200-O9		10,85 kg [23.90 lb]	1200x1200x140mm [47.20x47.20x5.50"]	2500 kg [5510 lb]	1200 kg [1325 lb]	- kg [- lb]

Donnés logistiques

Ref	 20' DV	 40' DV	 40 HC	 45' PWHC	 Tauliner	 Mega	 Jumbo
BASIC 1200-O9	-	-	-	1320	1320	1430	1560

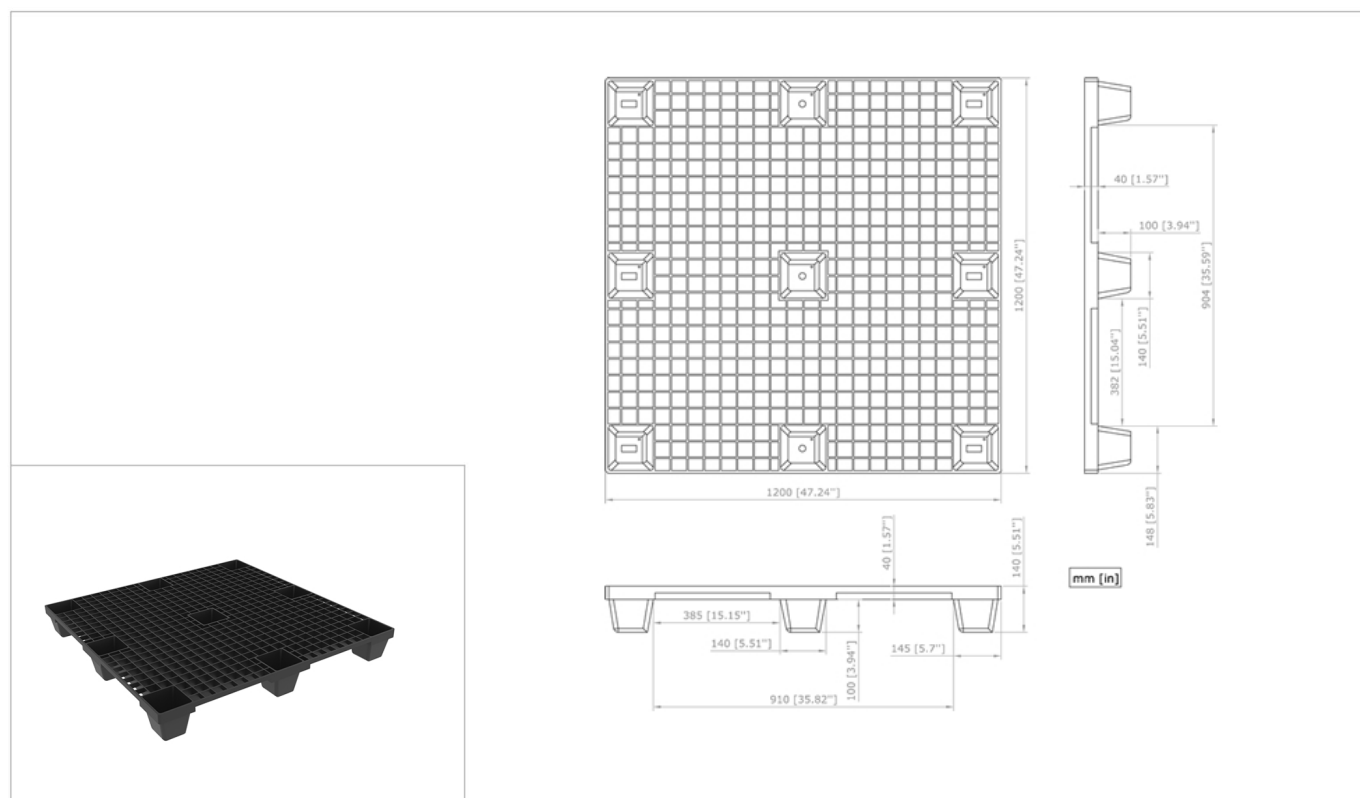
PALETTE EMPILABLE CARRÉ 1200X1200 MM

LIGHTWEIGHT BASIC 1200-O9

Options

✓ Logo serigrafiado

Schémas techniques



Légende des icônes



0°/40°C [32°/104°F]



Ouverte



Empilables



4 voies

Conseils d'utilisation

- ✓ Ne pas empiler plus de 90 palettes ce qui équivaut à une hauteur de 4 m à vide.
- ✓ Ne pas manipuler de blocs de plus de 65 palettes vides.
- ✓ Une fois empilées en hauteur vérifier qu'elles soient bien fixées.

*1 Ces valeurs ne sont qu'indicatives, et sont fondées aussi bien sur des expériences pratiques que sur des essais ISO 8611 avec une charge standard uniformément répartie sur toute la surface de la palette, compacte et stable, convenablement consolidée, pendant un temps déterminé et à température ambiante (20 °C [68°F]). Des conditions de charge différentes produisent de valeurs différentes, à vérifier sur demande du client. Toute dégradation ou cassure de la palette peut faire varier ces résultats.

*2 Étant donné les caractéristiques du matériau recyclé, les dimensions et le poids des palettes peuvent présenter certaines tolérances. Tolérances dimensionnelles selon DIN ISO 2768-V et tolérances de poids: +/- 4%. Sauf pour les références de la gamme FLAT: +/- 3%.

- Nortpalet se réserve le droit de modifier toute information indiquée ici sans avis préalable.

- Les spécifications peuvent être affectées en cas d'altération des produits avec des pièces et / ou différents de ceux approuvés par la société Nortpalet. Toute garantie, spécification ou responsabilité produite par Nortpalet sera résiliée en cas de modification du produit avec des pièces de rechange qui ne sont pas fournies par Nortpalet.