





SEMELLE POUR PALETTE ULTRA LÉGÈRE EUROPÉENNE/INDUSTRIELLE

LIGHTWEIGHT ULTRA BASIC 1208/1210-R




Semelle de remplacement pour les modèles de la gamme ULTRA BASIC autant en 1200x800 mm comme en 1200x1000 mm dans leur version trois semelle pour racking et empilement des palettes. Grâce au remplacement des semelles il est possible de prolonger la durée de vie de la palette plastique indéfiniment.

Données techniques

| Ref | Matériaux | Poids | Dimensions |  Charge statique *1 |  Charge dynamique *1 |  Charge Rack *1 |
|----------------------------|---|-------------------|------------------|--|---|--|
| ULTRA BASIC 1208/1210-R |  | 0.60 kg [1.30 lb] | -x-x*mm [-x-x*"] | - kg [- lb] | - kg [- lb] | - kg [- lb] |

Schémas techniques



Légende des icônes



0°/40°C [32°/104°F]

- Nortpalet se réserve le droit de modifier toute information indiquée ici sans avis préalable.
- Les spécifications peuvent être affectées en cas d'altération des produits avec des pièces et / ou différents de ceux approuvés par la société Nortpalet. Toute garantie, spécification ou responsabilité produite par Nortpalet sera résiliée en cas de modification du produit avec des pièces de rechange qui ne sont pas fournies par Nortpalet.